


استراتيجياتي في القراءة




احصل على انطباع.



- ✓ اقرأ العنوان.
- ✓ انظر إلى الصور.
- ✓ ما الذي يمكن أن يكون موضوعه؟

1



ما هي الكلمات التي تعرفها بالفعل؟

- ✓ ضع خطأً أصفر تحتها.
- ✓ تحدثوا عن معاني الكلمات.

2



ما هي الكلمات التي لا تعرفها؟

- ✓ اسأل
- ✓ تحدثوا عن المعاني. اكتبها.
- ✓ ما هي الصعوبات الأخرى في النص؟

3



ما الكلمة المهمة؟

- ✓ اقرأها جملةً جملة.
- ✓ ضع خطأً أحمر تحت الكلمة الأكثر أهمية في الجملة.
- ✓ تحدثوا عن ذلك.

4



اكتشف الفكرة الرئيسية!

5

- ✓ ما هو أهم فكرة في النص؟
- ✓ تحدث عن النص .



كن مبدعاً!

7

- ✓ ارسـم, اكتب أو اسرد المزيد عن النص.
- ✓ أريه للأطفال الآخرين.



ما الكلمة التي تُعجبك بشكل خاص؟

6

- ✓ ضع دائرة حولها بلونك المفضل.
- ✓ تحدثوا عن ذلك.



ما هي استراتيجية القراءة التي ساعدتك؟

8

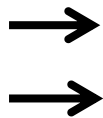
- ✓ أي استراتيجية تفضل؟
- ✓ تحدثوا عن ذلك.



استراتيجياتي في القراءة



اقرأ العنوان، وانظر إلى الصور الموضوع →



- ✓ اقرأ العنوان (العناوين).
- ✓ انظر إلى الصور.
- ✓ هل تعرف الموضوع؟
- ✓ ما يمكن أن يحتويه النص؟ تحدثوا عنه.
- ✓ ربما: هل تستطيع تحديد نوع النص؟

1



القراءة والأشياء المألوفة ضع خطأ تحته

- ✓ ما هي الكلمات والعبارات التي تعرفها بالفعل؟
- ✓ ضع خطأ أصفر تحته.
- ✓ تحدث عن معاني بعض الكلمات.

2



وضّح واكتب

- ✓ ما الكلمات والعبارات التي لا تفهمها؟ ما هي الأشياء الأخرى الصعبة في النص؟
- ✓ اطرح أسئلة / ابحث عنها. تحدثوا عن المعاني والتركيبات.
- ✓ اكتبهم.

3



اقرأ النقاط المهمة وضع خطأ تحته → (خيط أحمر) الفكرة الأساسية

- ✓ اقرأ النص جملةً جملةً وفكّر:
ما الكلمة المهمة؟
- ✓ ضع خطأ أحمر تحت الكلمة الأكثر أهمية في كل جملة.
- ✓ تحدثوا عن الفكرة الأساسية في النص. (الخيط الأحمر)

4



قراءة ومناقشة العبارات الرئيسية ← البنية

- ✓ ماالبنية المضمونية الذي يظهر في النص.
- ✓ ربما: ما هو المهم في كل مقطع؟
- ✓ ما هو الأمر المهم بشكل خاص في النص؟ تحدث عنه.
- ✓ اسرد 4-5 جمل عن النص. قم بتلخيصها وكتابتها

5



!

صم منتج القراءة الخاص بك

- ✓ ارسم، أو اسرد، أو اكتب المزيد عن النص. ثم اعرضه على الآخرين.
- ✓ تعرف على المزيد حول هذا الموضوع.
- ✓ أخبرنا بما توصلت إليه .

7



ضع دائرة حول كلمتك/ عبارتك المفضلة باللون المفضل لديك

- ✓ أي كلمة تفضل؟
- ✓ أي جملة ترغب في تذكرها؟
- ✓ تحدثوا عن ذلك.

6



فكر في استراتيجيات القراءة

- ✓ ما هي الاستراتيجية التي ساعدتك؟
- ✓ أي استراتيجية تفضل؟
- ✓ تحدث عن ذلك.

8



استراتيجية القراءة الخاصة بي

العنوان والصور ← الموضوع ونوع النص

العنوان



✓ انظر إلى العنوان (العناوين) والصور.

✓ ناقشوا: ما الذي يمكن أن يحتويه النص؟

✓ ما نوع هذا النص؟

✓ ما الذي قد يكون المقصود من النص؟

1

?



القراءة والفهم الأولي

✓ ما هي الكلمات أو العبارات التي تعرفها مسبقاً؟ (ضع خطأً تحتها إذا لزم الأمر)

✓ ما الذي تفهمه بالفعل؟

✓ تحدث عن معاني بعض الكلمات .

2



وضّح واكتب

✓ ما الكلمات والعبارات التي لا تفهمها؟ ما هي الأشياء الأخرى الصعبة في النص؟

✓ اطرح سؤالاً / ابحث عنه واكتبه.

✓ ناقش الكلمات والجمل والعبارات الصعبة.

3

?



اقرأ النقاط المهمة وضع خطأً تحتها → (خيط الأحمر) الفكرة الأساسية

✓ ما هو المهم؟ ضع خطأً أحمر تحته / اكتب الكلمات المفتاحية في هامش فقرة النص.

✓ هل تستطيع التعرف على الفكرة الرئيسية في النص؟

✓ ناقشوا أهم النقاط في النص.

4

!



قراءة ومناقشة العبارات الرئيسية ← البنية

- ✓ ما هو هيكل محتوى النص؟
- ✓ ربما: ما هو المهم بشكل خاص في كل مقطع؟
- ✓ ما هو المهم بشكل خاص في النص؟
- ✓ اكتب 4-5 جمل عن النص. أو لخصه واكتبه.

5



صمم منتج القراءة الخاص بك

- ✓ ارسم، أو اكتب، أو أخبر المزيد عن النص. ثم اعرضه على الآخرين.
- ✓ ما الذي يثير اهتمامك أيضاً في هذا الموضوع؟ ابحث عن المزيد من المعلومات وقدمها.
- ✓ ربما: تحدثوا أو اكتب المزيد عن موضوع النص.

7



كلمتك/ عبارتك المفضلة باللون المفضل لديك

- ✓ أي كلمة تفضل؟
- ✓ أي جملة ترغب في تذكرها؟
- ✓ تحدثوا عن ذلك.

6



التفكير

- ✓ ما هي الاستراتيجية التي ساعدتك؟
- ✓ أي استراتيجية تفضل؟
- ✓ تحدثوا عن ذلك.

8

