

Henrike Pracht

Schemabasierte Basialphabetisierung im Deutschen

Ein Praxisbuch für Lehrkräfte

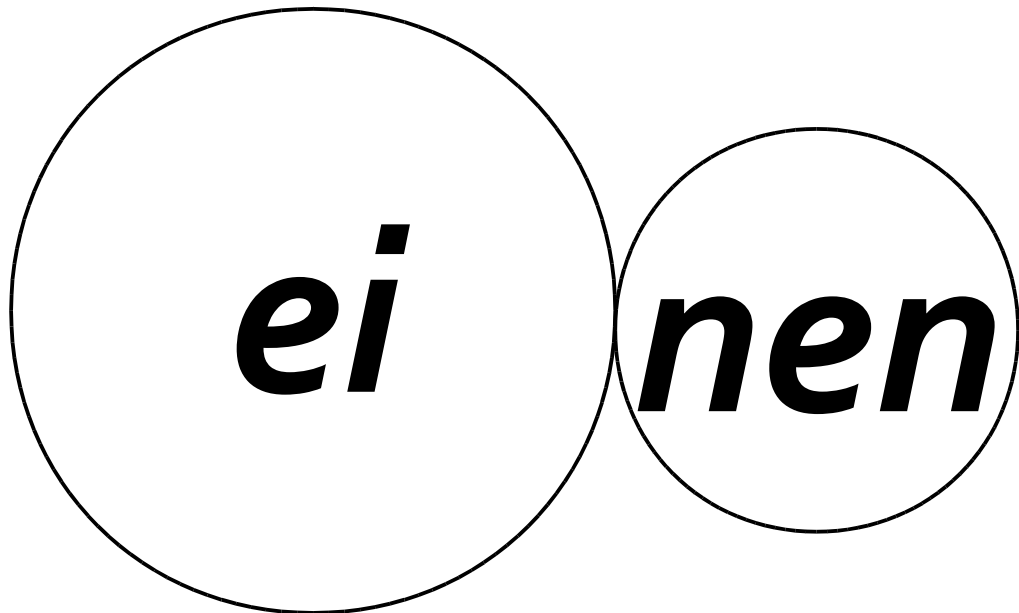
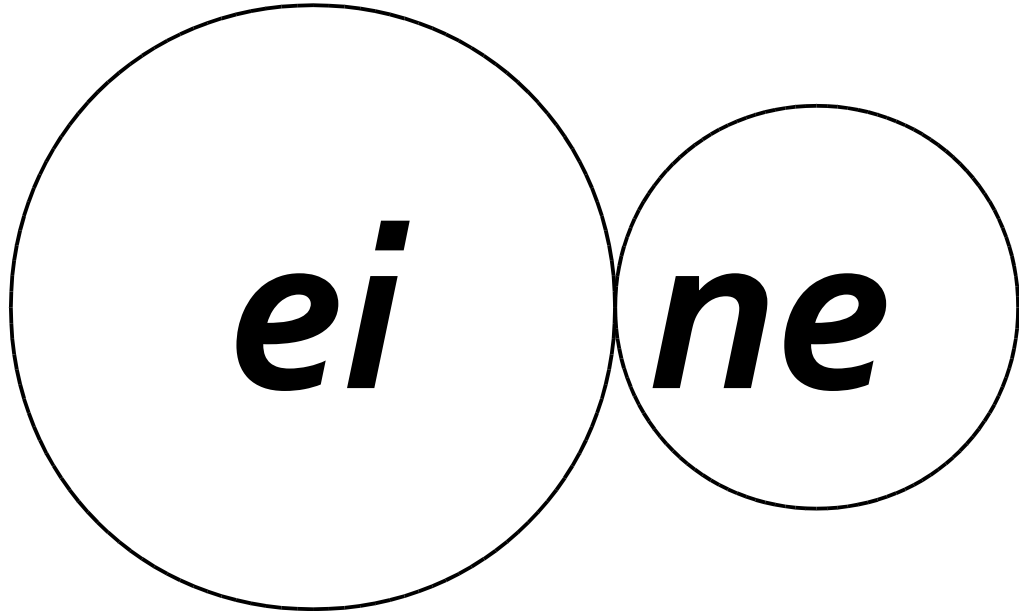


Waxmann 2012

Münster / New York / München / Berlin

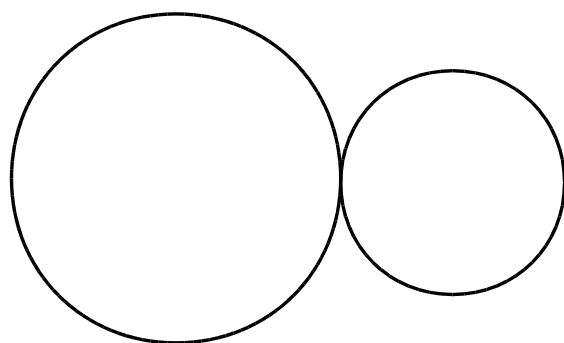
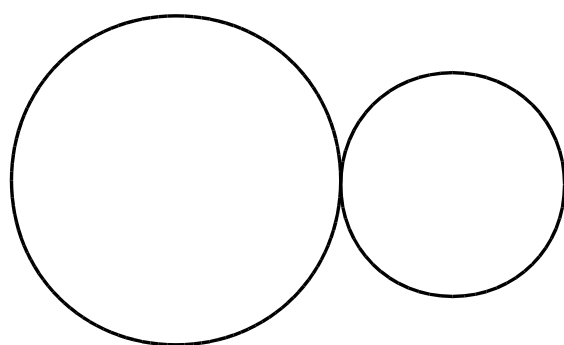
Anhang 2: Kopiervorlagen

Kopiervorlage 1: <eine> – <einen>	78
Kopiervorlage 2: <ei>, <n> in <eine>.....	79
Kopiervorlage 3: Schreibübung <m>, <k>.....	80
Kopiervorlage 4: Trochäisches Kreisschema.....	81
Kopiervorlage 5: Schreibübung <a>, <au>, <l>, <f>, <w>.....	82
Kopiervorlage 6: Schreibübung <h>, <o>, <eu>.....	83
Kopiervorlage 7: , <r>, <u>, <p>	84
Kopiervorlage 8: <g>, <s>, <t>, <d>.....	85
Kopiervorlage 9: <w> und <v> in <wie viele>.....	86
Kopiervorlage 10: Leseübung <ge> und <be>	87
Kopiervorlage 11: Wortstrukturschema 1 (Trochäus; <au, ei, a> / <-e, -en>).....	88
Kopiervorlage 12: Wortstrukturschema 2 (Trochäus; <au, ei, eu, a, o, u> / <-e, -en>).....	88
Kopiervorlage 13: Wortstrukturschema 3 (Trochäus; <au, ei, eu, a, o, u, ö, ü> / <-e, -en>) ...	89
Kopiervorlage 14: Wortstrukturschema 4 (zweisilbig; alle Vokale / <-e, -en>).....	89
Kopiervorlage 15: Wortstrukturschema 5 (zweisilbig; alle Vokale / <-e, -en, -er>).....	90
Kopiervorlage 16: Wortstrukturschema 6 (dreisilbig; alle Vokale / <-e, -en, -er>).....	90
Kopiervorlage 17: Wortstrukturschema 7 (loser/fester Silbenanschluss).....	91
Kopiervorlage 18: Dreisilbiges Kreisschema	92
Kopiervorlage 19: Kreisschema zum festen Anschluss	93
Kopiervorlage 20: Differenzierung und Schreibung von losem und festem Anschluss.....	94
Kopiervorlage 21: Vorlagenkarten für ausgewählte Grapheme/Muster/Wörter	95



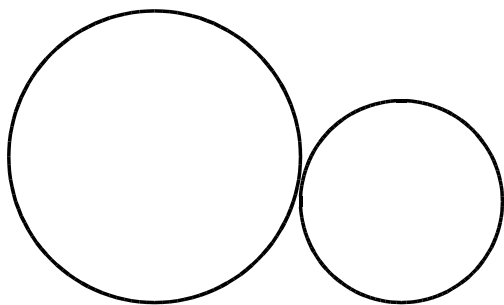
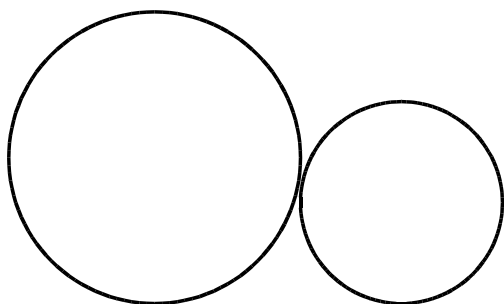
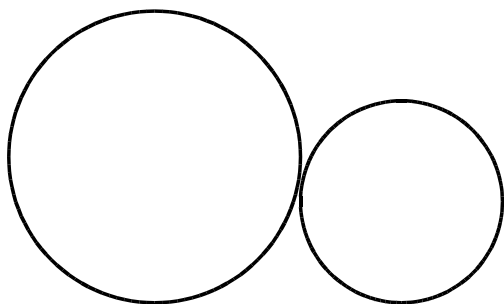
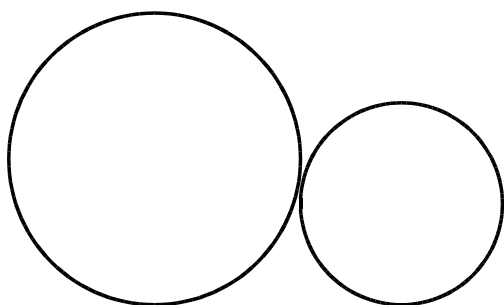
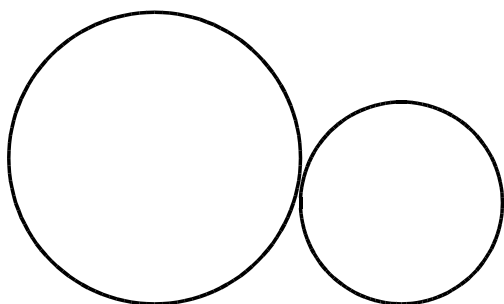
Kopiervorlage 2: <ei>, <n> in <eine>

ei = *n* =



m *k*

Kopiervorlage 4: Trochäisches Kreisschema



a

au

l f

w

Kopiervorlage 6: Schreibübung <h>, <o>, <eu>

a ha

ei hei

au hau

o ho

eu heu

ba

bei

r *u*

ru

pa

pei

Kopiervorlage 8: <g>, <s>, <t>, <d>

gu gü

s so

to teu

du die

wie

vie

viele

Kopiervorlage 10: Leseübung <ge> und <be>

ich habe

ha be

be ei len

habe beeilen

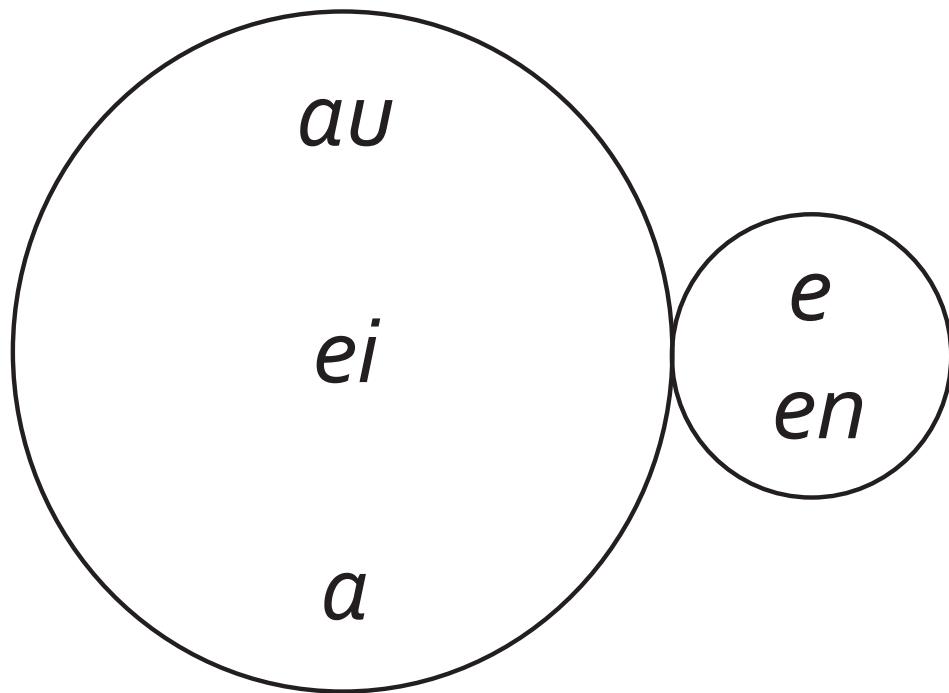
ich sage

sa ge

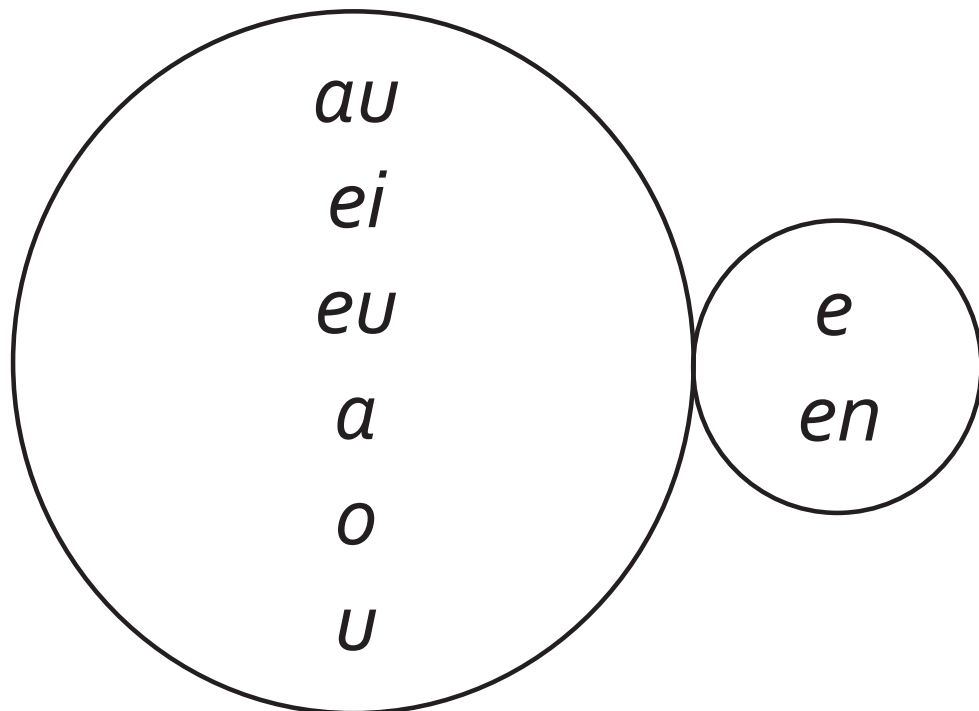
ge bo ren

sage geboren

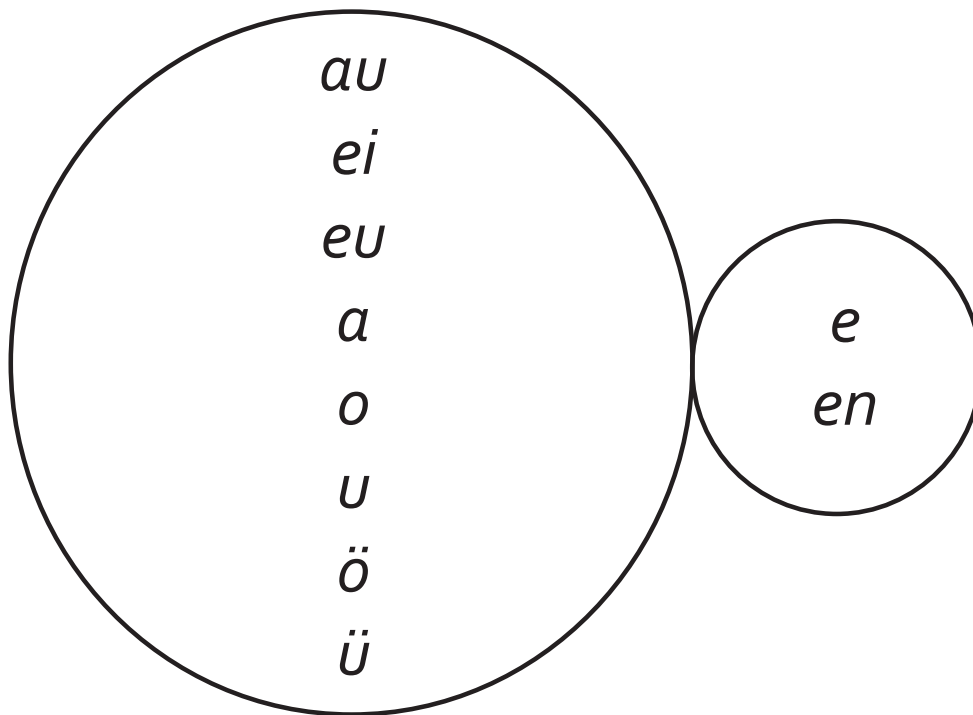
Kopiervorlage 11: Wortstrukturschema 1 (Trochäus; <au, ei, a> / <-e, -en>)



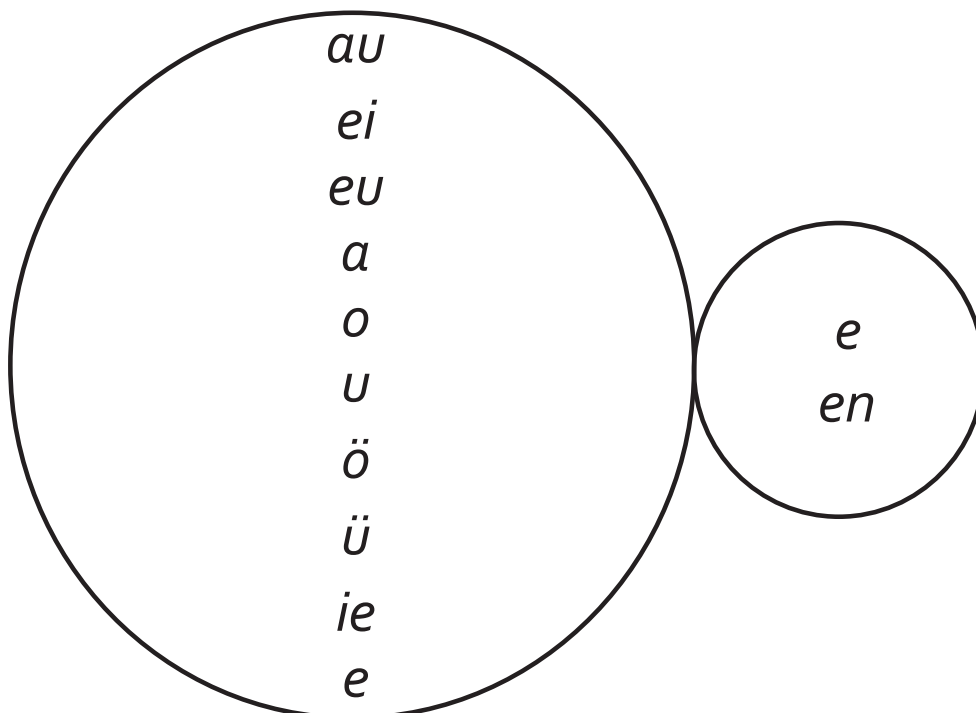
Kopiervorlage 12: Wortstrukturschema 2 (Trochäus; <au, ei, eu, a, o, u> / <-e, -en>)



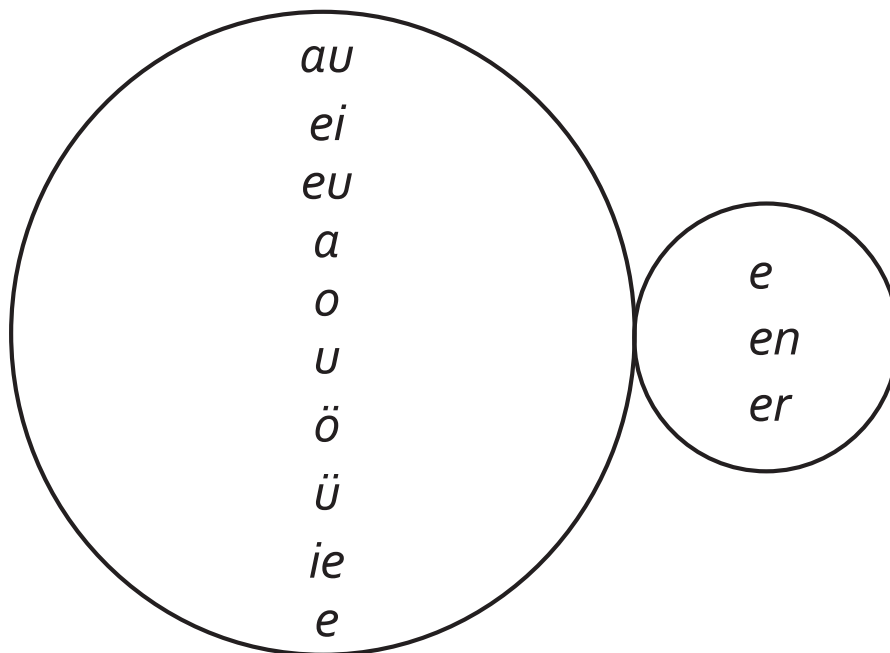
Kopiervorlage 13: Wortstrukturschema 3 (Trochäus; <au, ei, eu, a, o, u, ö, ü> / <-e, -en>)



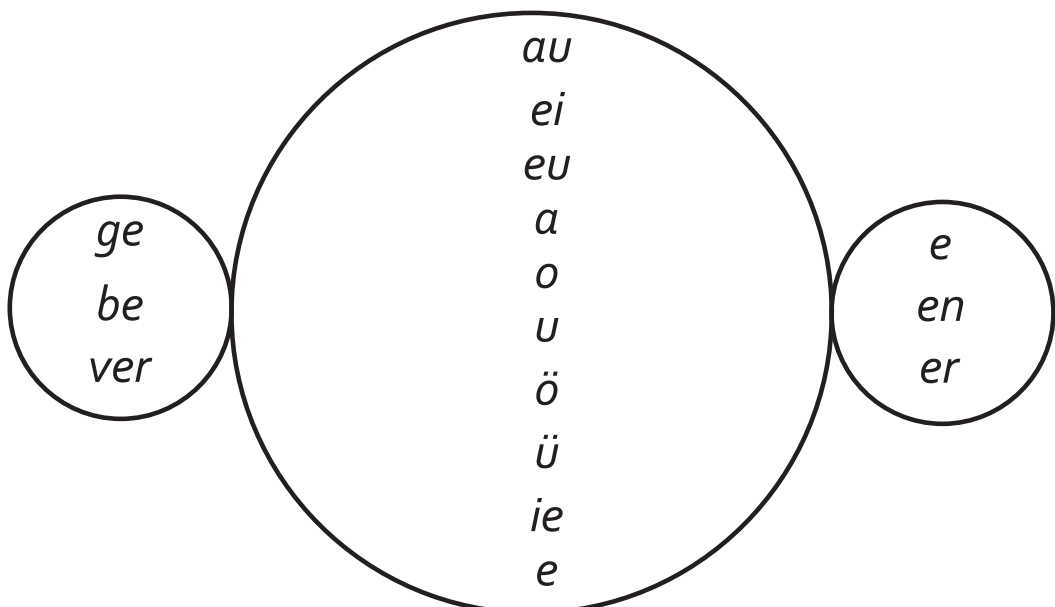
Kopiervorlage 14: Wortstrukturschema 4 (zweisilbig; alle Vokale / <-e, -en>)



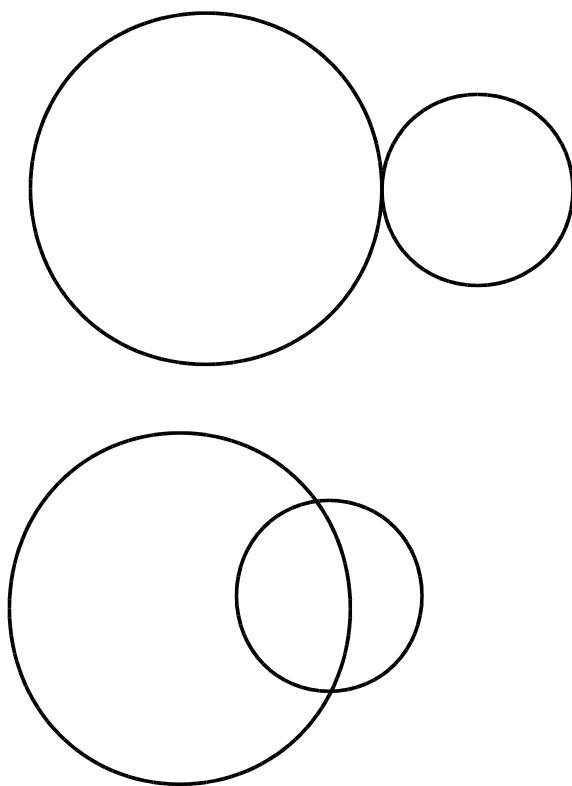
Kopiervorlage 15: Wortstrukturschema 5 (zweisilbig; alle Vokale / <-e, -en, -er>)



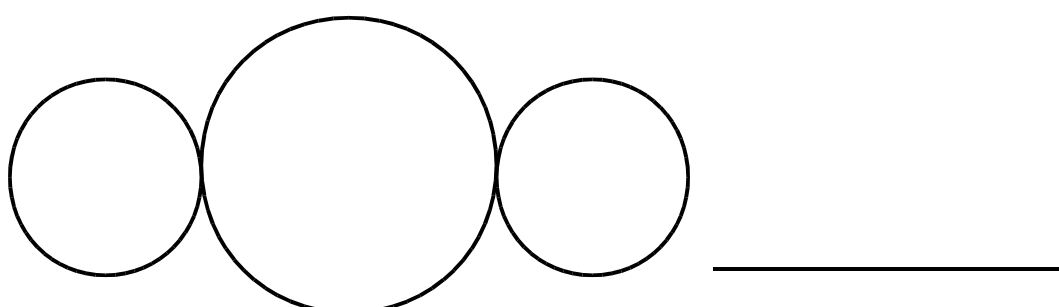
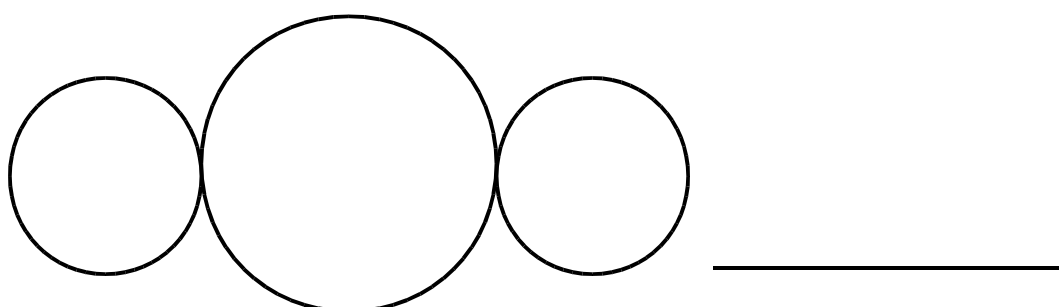
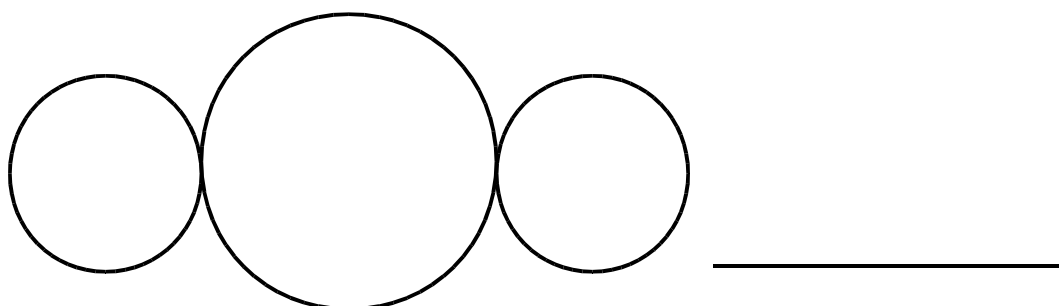
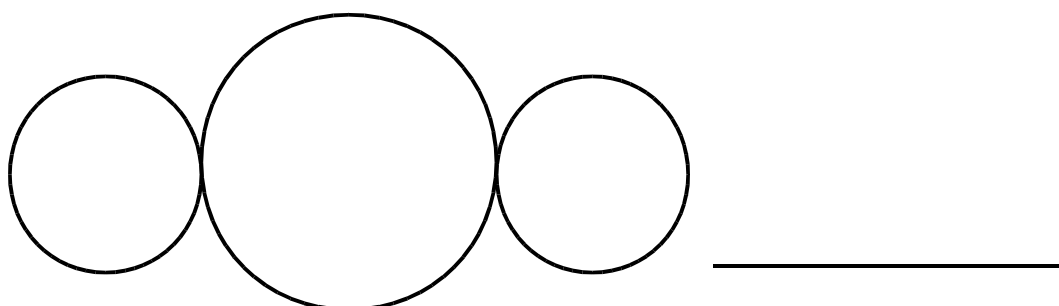
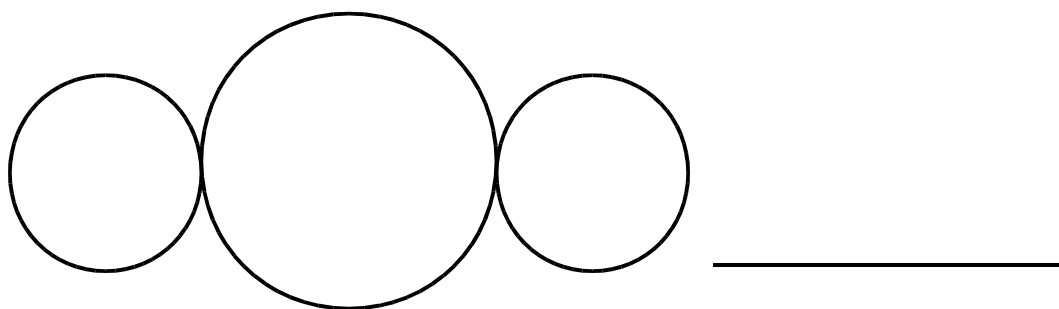
Kopiervorlage 16: Wortstrukturschema 6 (dreisilbig; alle Vokale / <-e, -en, -er>)



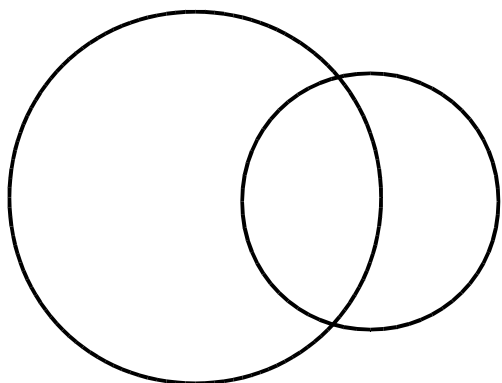
Kopiervorlage 17: Wortstrukturschema 7 (loser/fester Silbenanschluss)

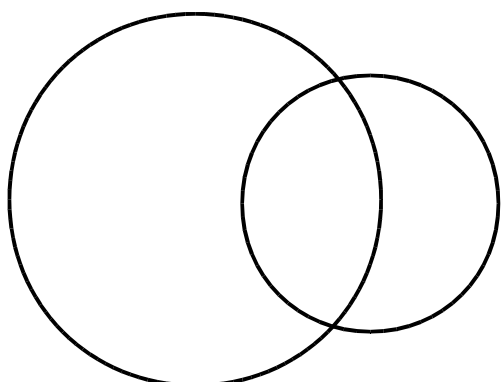


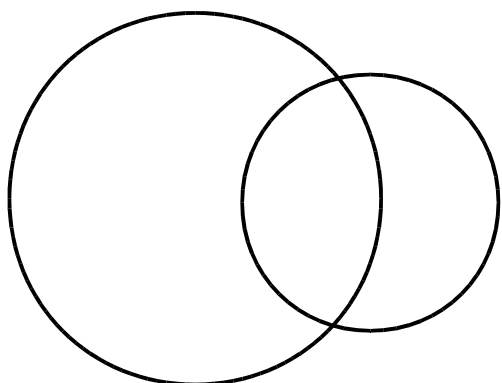
Kopiervorlage 18: Dreisilbiges Kreisschema

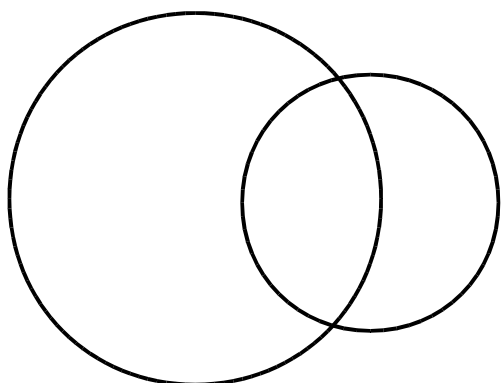


Kopiervorlage 19: Kreisschema zum festen Anschluss

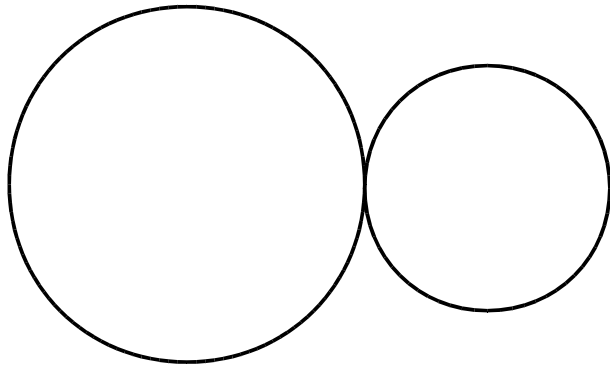


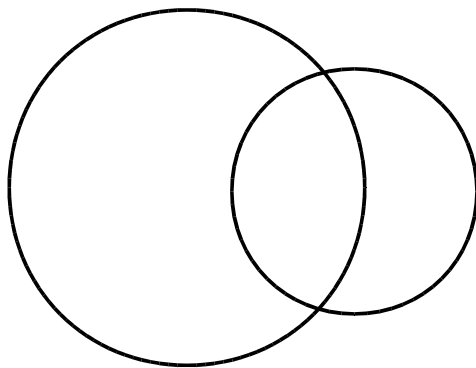


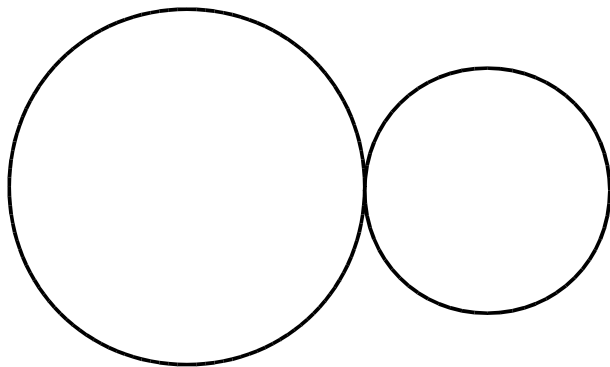


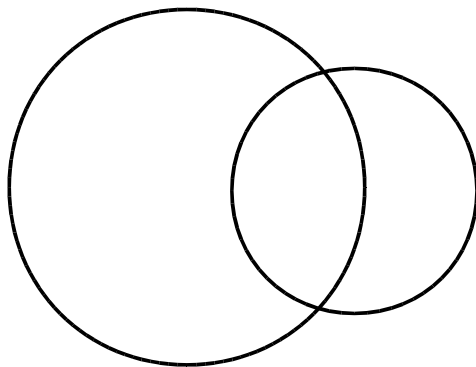


Kopiervorlage 20: Differenzierung und Schreibung von losem und festem Anschluss









Kopiervorlage 21: Vorlagenkarten für ausgewählte Grapheme/Muster/Wörter

<i>ich</i>	<i>Sie</i>	<i>ei</i>	<i>n</i>
<i>e</i>	<i>en</i>	<i>m</i>	<i>k</i>
<i>a</i>	<i>au</i>	<i>l</i>	<i>f</i>

w	o	eu	u
h	b	r	p
ö	ü	ie	e

<i>s</i>	<i>g</i>	<i>t</i>	<i>d</i>
<i>er</i>	<i>ge</i>	<i>be</i>	<i>ver</i>
<i>nn</i>	<i>mm</i>	<i>ll</i>	<i>ff</i>